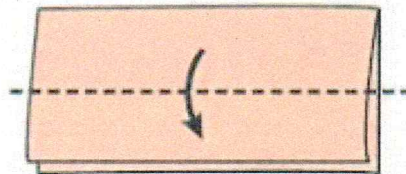


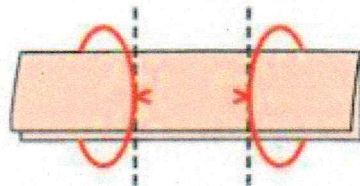
ハンカチマスクの作り方

1. 半分に折ったハンカチを、さらに半分に折る

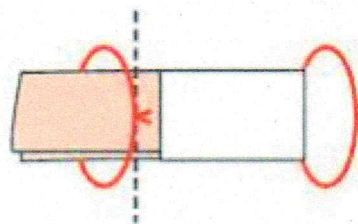


2. 幅3等分の位置に輪っかにしたゴムを左右から通す

Point ヘアゴムや手芸用ゴムがおすすめ!



3. 両端を3等分の位置で折る



完成

